



Die Organe am 31. Dezember 2009:

Stiftungsrat

Arbeitgebervertreter:

Kurt Jakober (Präsident), Zuzgen
Claudine Tesan (Sekretärin), Bern
Stefan Güntensperger, Bad Zurzach

Arbeitnehmervertreter:

Ruth Oehninger Meile (Vize-Präsidentin), Zürich
Bernadette Niggeli, Oberrohrdorf
vakant

Geschäftsführer:

Jürg Barth

Kontrollstelle:

KPMG AG

Pensionskassenexperte:

Werner Koradi
Hewitt Associates AG

**Jahresbericht 2009 der
PENSIONSKASSE SHP**
(Kurzfassung)

Jahresbericht 2009 des Stiftungsrates

Für den Stiftungsrat hatten im Berichtsjahr 2009 der Wiederaufbau und die Verbesserung der Risikofähigkeit der Pensionskasse SHP die erste Priorität. Bereits 2008 wurden in Zusammenarbeit mit dem Experten für die berufliche Vorsorge Sanierungsmassnahmen erarbeitet, welche per 1. Juli 2009 in Kraft getreten sind. Ferner hat der Stiftungsrat im Rahmen einer fundierten Studie über die Risikofähigkeit die Anlagestrategie überprüft. Erfreulicherweise mussten trotz der bestehenden Unterdeckung keine einschneidenden Massnahmen bei der Vermögensallokation getroffen werden, sodass die Pensionskasse SHP seit März 2009 von der Erholung an den Kapitalmärkten profitieren konnte. Ein Teil des Vermögens wird seit 1. Juli 2009 kostengünstig und indexnah umgesetzt.

Die Pensionskasse SHP hat 2009 auf den Vermögensanlagen eine Rendite von +10.8% erwirtschaftet. Zusammen mit den Sanierungsmassnahmen konnte dadurch der Deckungsgrad von 86.93% zu Jahresbeginn auf 97.18% per 31. Dezember 2009 deutlich gesteigert werden.

Die Ereignisse der letzten Jahre haben eindrücklich gezeigt, wie wichtig eine ausreichende Risikofähigkeit in Krisenzeiten ist. Für das Risikoprofil einer Pensionskasse ist nebst dem Deckungsgrad insbesondere auch das Verhältnis der aktiven Versicherten zu den Rentnerinnen und Rentnern entscheidend. Allgemein und stark vereinfacht gilt, je höher der Anteil an aktiv Versicherten, desto höher ist die Risikofähigkeit einer Pensionskasse. Im Versichertenbestand verzeichnet die Pensionskasse SHP erneut ein Wachstum. Der Bestand der aktiv Versicherten erhöhte sich im Berichtsjahr 2009 von 4'846 Personen auf 5'173 Personen, was einer Zunahme von 327 Personen, resp. 6.75% entspricht. Im gleichen Zeitraum nahm die Zahl der Rentnerinnen und Rentner um 49 Personen oder 5.8% auf 894 Personen zu. Der Anteil an aktiv Versicherten bei der Pensionskasse SHP betrug 85% per 31. Dezember 2009 und

konnte sich gegenüber dem Vorjahr (82%) nochmals erhöhen. Im Vergleich zu anderen Vorsorgeeinrichtungen hat die Pensionskasse SHP einen höheren Anteil an aktiv Versicherten.

Um die finanzielle Lage der Pensionskasse SHP nachhaltig zu stärken, werden die Sanierungsmassnahmen im neuen Jahr 2010 beibehalten. Ziel für das Jahr 2010 ist der Aufbau von Wertschwankungsreserven. Um die Verlustquelle durch die Differenz der Verzinsung zwischen 4% (Plan 1) und dem BVG Minimalzins von 2% (Plan 2b) auch in Zukunft zu kompensieren, wird im Plan 1 der Zusatzbeitrag von 3.2% für die Zinsgarantie im Jahr 2010 aufrechterhalten.

Der Stiftungsrat dankt allen Mitarbeitenden, die neben den komplexen Themen und Projektarbeiten noch das Tagesgeschäft zu bewältigen haben, für die engagierte und zuverlässige Arbeit im vergangenen Jahr. Auch allen Partnern und anderen Beteiligten, die sich für die Pensionskasse SHP eingesetzt haben, sei herzlich gedankt.

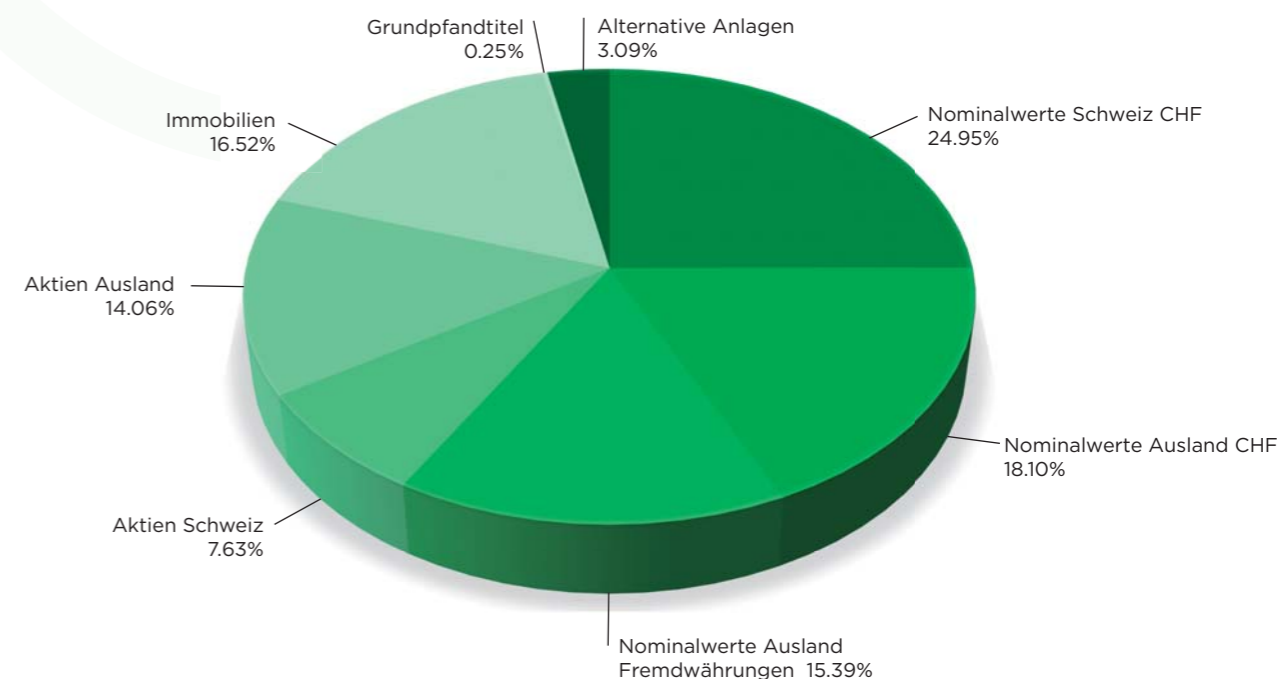
Zürich, im März 2010

Der Stiftungsrat

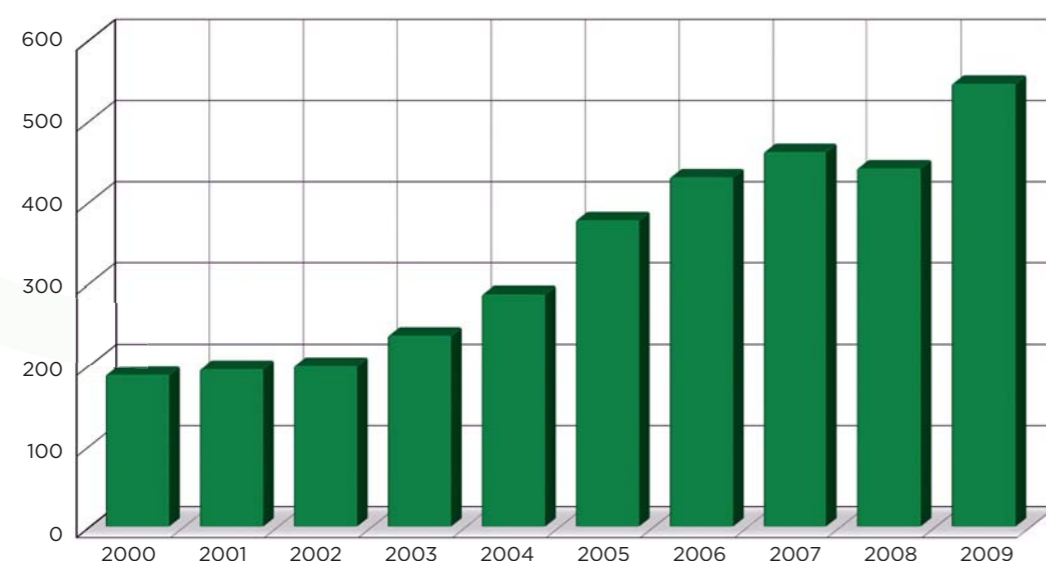
Kurt Jakober
Präsident

Ruth Oehninger
Vizepräsidentin

Vermögensaufteilung per 31. Dezember 2009

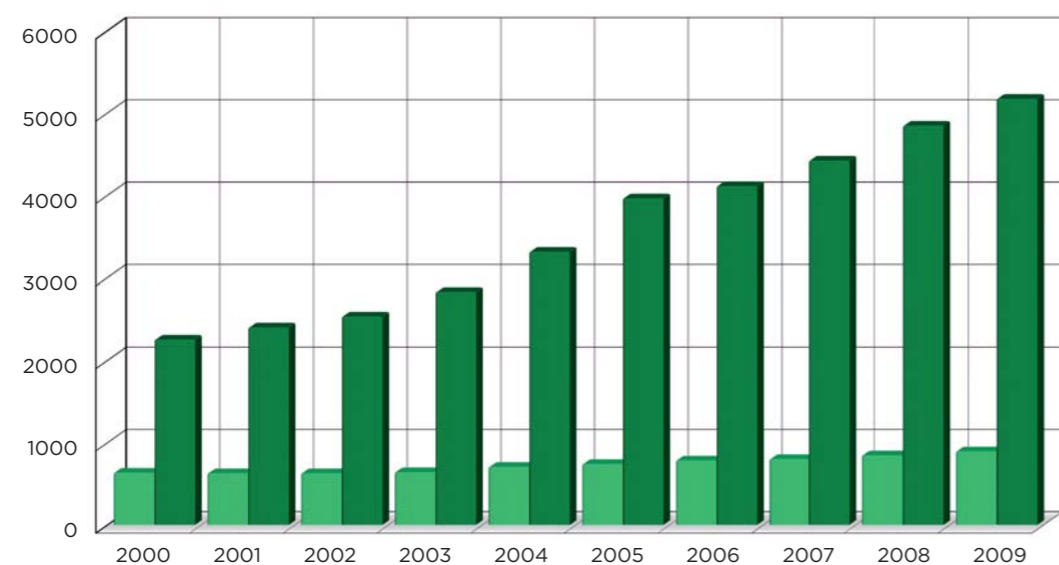


Entwicklung Vermögen in Mio. CHF



Entwicklung Versichertenbestand

■ Aktive
■ Rentner



BILANZ	31.12.2009	31.12.2008
AKTIVEN	CHF	CHF
Vermögensanlagen	544'965'690.43	440'643'951.03
Finanzanlagen	536'782'340.80	432'290'068.61
Liquidität	8'332'551.80	25'121'813.23
Obligationen CHF	119'318'983.14	170'581'333.89
Obligationen Ausland CHF	98'678'659.42	48'282'156.50
Obligationen Ausland Fremdwährungen	83'881'506.52	24'413'719.63
Aktien Inland	41'598'146.18	40'371'286.84
Aktien Ausland	76'677'078.17	46'538'735.11
Immobilien	90'045'855.08	70'194'572.73
Hypotheken	1'378'522.92	6'786'450.68
Alternative Anlagen	16'871'037.57	0.00
Forderungen	8'183'349.63	8'353'882.42
Arbeitgeber	7'470'202.20	7'204'064.55
Verrechnungssteuern	711'433.63	1'135'033.72
Übrige	1'713.80	14'784.15
Aktive Rechnungsabgrenzung	200'000.00	65'000.00
Mobilien	1.00	1.00
Total Aktiven	545'165'691.43	440'708'952.03
PASSIVEN		
Verbindlichkeiten	9'493'913.05	16'556'545.10
Freizügigkeitsleistungen und Renten	8'438'508.85	8'211'643.65
Freizügigkeitsleistungen Versicherte mit Planwechsel	0.00	6'540'200.65
Andere Verbindlichkeiten	984'722.25	1'734'718.65
Verbindlichkeit gegenüber Arbeitgeber	70'681.95	69'982.15
Passive Rechnungsabgrenzung	83'800.00	83'800.00
Arbeitgeber-Beitragsreserve	1'565'601.55	1'367'969.05
Beitragsreserve ohne Verwendungsverzicht	1'565'601.55	1'367'969.05
Nicht-technische Rückstellungen	477'438.60	478'438.60
Hilfsfonds	477'438.60	478'438.60
Vorsorgekapitalien und technische Rückstellungen	549'022'740.00	485'708'336.95
Vorsorgekapital aktive Versicherte Plan 1	118'153'359.00	111'843'017.00
Vorsorgekapital aktive Versicherte Plan 2a	23'505'871.00	22'061'764.95
Vorsorgekapital aktive Versicherte Plan 2b (Vorsorgekapital aktive Versicherte)	286'543'492.00 (428'202'722)	240'798'084.00 (374'702'866)
Vorsorgekapital Rentner	106'318'772.00	98'684'375.00
Technische Rückstellungen	14'501'246.00	12'321'096.00
Wertschwankungsreserve	0.00	0.00
Stiftungskapital (Unterdeckung)	-15'477'801.77	-63'486'137.67
Stand zu Beginn der Periode	-63'486'137.67	-4'258'426.51
Aufwand-/Ertragsüberschuss	48'008'335.90	-59'227'711.16
Total Passiven	545'165'691.43	440'708'952.03

BETRIEBSRECHNUNG	2009	2008
	CHF	CHF
Ordentliche und übrige Beiträge und Einlagen	61'327'231.75	59'112'748.80
Beiträge Arbeitnehmer Plan 1	3'749'390.80	4'416'188.60
Beiträge Arbeitgeber Plan 1	5'185'752.20	5'857'468.45
Sparbeiträge Arbeitnehmer Pläne 2b	10'837'710.30	9'431'636.25
Sparbeiträge Arbeitgeber Pläne 2b	13'000'649.35	11'281'921.55
Sparbeiträge Arbeitnehmer Pläne 2a	798'806.05	1'030'210.50
Sparbeiträge Arbeitgeber Pläne 2a	1'219'100.45	1'531'841.10
Risikobeiträge Arbeitnehmer Pläne 2b	2'917'996.00	2'595'038.35
Risikobeiträge Arbeitgeber Pläne 2b	3'365'147.00	2'988'839.05
Risikobeiträge Arbeitnehmer Pläne 2a	203'700.50	276'501.20
Risikobeiträge Arbeitgeber Pläne 2a	310'704.35	390'633.85
Sanierungsbeiträge Plan 1	205'968.20	0.00
Sanierungsbeiträge Plan 2b	471'800.30	0.00
Sanierungsbeiträge Plan 2a	51'329.60	0.00
Einmaleinlagen und Einkaufsummen Plan 1	1'039'969.90	1'396'717.70
Einmaleinlagen und Einkaufsummen Pläne 2b	13'824'920.50	13'942'623.00
Einmaleinlagen und Einkaufsummen Pläne 2a	120'000.00	114'768.35
Zusatzbeiträge für Zinsgarantie Plan 1	2'130'193.05	1'234'162.00
Administrationskostenbeiträge Plan 1	203'700.00	230'850.00
Administrationskostenbeiträge Pläne 2b	635'100.00	572'240.00
Administrationskostenbeiträge Pläne 2a	67'200.00	89'100.00
Einlagen in das Vorsorgekapital Rentner	533'575.75	1'591'786.05
Einlagen in die Arbeitgeber-Beitragsreserve	454'517.45	140'222.80
Eintrittsleistungen	46'287'145.05	50'821'591.55
Freizügigkeitseinlagen Plan 1	7'629'650.35	6'521'858.65
Freizügigkeitseinlagen Plan 2a	3'137'928.30	4'247'582.50
Freizügigkeitseinlagen Plan 2b	34'605'902.45	39'608'451.95
Einzahlungen WEF-Vorbezüge/Scheidung Plan 1	347'026.60	239'916.35
Einzahlungen WEF-Vorbezüge/Scheidung Plan 2a	0.00	30'280.10
Einzahlungen WEF-Vorbezüge/Scheidung Plan 2b	566'637.35	173'502.00
Zufluss aus Beiträgen und Eintrittsleistungen	107'614'376.80	109'934'340.35
Reglementarische Leistungen	-11'558'413.50	-11'584'072.00
Altersrenten	-6'768'762.00	-6'288'482.00
Überbrückungsrenten	-28'287.00	-68'732.00
Pensioniertenkinderrenten	-13'412.00	0.00
Hinterlassenenrenten	-261'136.00	-219'380.00
Waisenrenten	-57'654.00	-38'728.00
Invalidenrenten	-1'652'035.00	-1'594'682.00
Invalidenkinderrenten	-81'401.00	-72'101.00
Kapitalleistungen bei Pensionierung Plan 1	-1'128'218.35	-491'458.80
Kapitalleistungen bei Pensionierung Pläne 2a	-80'215.65	-253'380.45
Kapitalleistungen bei Pensionierung Pläne 2b	-1'487'292.50	-2'446'467.25
Kapitalleistungen bei Tod und Invalidität Pläne 2b	0.00	-110'660.50
Ausserreglementarische Leistungen	-1'000.00	0.00

BETRIEBSRECHNUNG	2009	2008
	CHF	CHF
Austrittsleistungen	-37'671'907.30	-64'591'413.10
Freizügigkeitsleistungen bei Austritt Plan 1	-7'325'884.90	-30'218'306.90
Freizügigkeitsleistungen bei Austritt Pläne 2a	-3'473'872.85	-9'528'777.90
Freizügigkeitsleistungen bei Austritt Pläne 2b	-23'696'194.00	-22'247'375.90
Vorbezüge WEF/Scheidung Plan 1	-1'052'833.75	-786'755.50
Vorbezüge WEF/Scheidung Pläne 2a	-390'000.00	-412'000.00
Vorbezüge WEF/Scheidung Pläne 2b	-1'643'416.60	-1'386'603.60
Übrige reglementarische Leistungen	-89'705.20	-11'593.30
Abfluss für Leistungen und Vorbezüge	-49'231'320.80	-76'175'485.10
Auflösung/Bildung Vorsorgekapitalien, technische Rückstellungen und Beitragsreserven	-63'352'689.20	-41'276'585.95
Auflösung/Bildung Vorsorgekapital Aktive Versicherte Plan 1	-6'310'342.00	14'083'204.00
Zinsausgleich Sanierung durch Arbeitgeber Plan 1	22'212.85	0.00
Auflösung/Bildung Vorsorgekapital Aktive Versicherte Pläne 2a	-1'065'938.05	4'538'828.90
Auflösung/Bildung Vorsorgekapital Aktive Versicherte Pläne 2b	-41'385'754.10	-44'344'894.25
Auflösung/Bildung Vorsorgekapital Rentner	-7'634'397.00	-6'500'531.00
Auflösung/Bildung technische Rückstellungen	-2'180'150.00	-2'675'931.00
Auflösung Hilfsfonds	1'000.00	0.00
Verzinsung des Sparkapitals	-4'737'821.90	-6'502'792.30
Zinsausgleich Sanierung durch Arbeitgeber Plan 2b	121'267.85	0.00
Arbeitgeber-Beitragsreserven	-182'766.85	125'529.70
Versicherungsaufwand	-255'949.90	-209'353.45
Versicherungsprämien	-57'037.10	-56'434.70
Beiträge an Sicherheitsfonds	-198'912.80	-152'918.75
Netto-Ergebnis aus dem Versicherungsteil	-5'225'583.10	-7'727'084.15
Netto-Ergebnis aus Vermögensanlage	55'291'392.67	-49'287'742.32
Bankzinsen	1'015'925.05	725'561.28
Zinsen aus Guthaben + Darlehen	-78'077.90	-83'702.70
Obligationen	14'316'549.09	9'838'362.33
Aktien	25'558'262.65	-45'971'223.43
Immobilien	14'038'474.90	-13'484'197.62
Hypotheken	69'404.93	334'953.24
Verwaltungsaufwand der Vermögensanlage	1'841'167.37	0.00
Zins Arbeitgeber-Beitragsreserve	-1'455'447.77	-647'462.07
	-14'865.65	-33.35
Verwaltungsaufwand	-2'057'473.67	-2'212'884.69
Verwaltungsaufwand	-1'233'639.27	-1'356'124.44
Marketing- und Werbeaufwand	-823'834.40	-856'760.25
Aufwand-/Ertragsüberschuss vor Veränderung Wertschwankungsreserve	48'008'335.90	-59'227'711.16
Auflösung/Bildung Wertschwankungsreserve	0.00	0.00
Ertrags-/Aufwandüberschuss	48'008'335.90	-59'227'711.16