



**Rapport annuel et comptes
annuels 2006 de la Caisse
de pensions SHP**
(version abrégée)

SHP



Rapport du Président

Les caisses de pensions continuent à susciter l'intérêt de l'opinion publique suisse. Les assurés souhaiteraient avoir l'assurance que leur capital de prévoyance est protégé des intérêts propres de ceux qui sont chargés de leur gestion. Avec l'externalisation de la gestion du patrimoine auprès de quatre banques, la caisse de pensions SHP a pris les mesures nécessaires pour que ces exigences légitimes de la part des assurés soient satisfaites. La Commission des placements de SHP exerce une fonction de contrôle et d'information vis-à-vis du Conseil d'administration. Par ailleurs, en concertation avec le gérant de SHP, elle s'assure de l'impossibilité pour quiconque, de faire, pour son propre compte, des placements dans des fonds de placements immobiliers.

Parmi les autres intérêts primordiaux des assurés figurent le taux d'intérêt minimum applicable à leur avoir de prévoyance et le taux de conversion ultérieur en rente. La SHP s'en tient à ce propos aux prescriptions légales de la Loi fédérale sur la prévoyance professionnelle (LPP). Celle-ci laisse aux Caisses de pensions une certaine liberté d'action. C'est ainsi que la part de la prévoyance venant au-delà de celle qui a un caractère obligatoire pourrait donner lieu à l'application d'un taux d'intérêt voire d'un taux de conversion inférieur. À ce jour, toutefois, la SHP n'a pas fait usage de cette possibilité.

Durant l'année de placement 2006, la SHP a réalisé une performance de 5.6% en dépit d'une stratégie de placement défensive. La SHP est ainsi à même d'obtenir, au 31.12.2006, un taux de couverture de 102.41%, éliminant ainsi le déficit de couverture. Il a été possible d'affecter aux réserves de fluctuation des cours un montant légèrement supérieur à CHF 9.6 millions. Le taux de couverture continue, toutefois, à être trop bas pour mieux rémunérer les avoirs vieillesse ou les rentes.

Le nombre d'assurés s'est développé de manière satisfaisante, passant de 3.962 d'assurés actifs, au 31.12.2005, à 4.111, au 31.12.2006 (+ 3,7%). Durant la même période, le nombre des pensionnés est passé de 741 à 783. (+ 5.6%).

À l'avenir aussi, le succès de notre caisse de pensions dépendra de manière significative des marchés financiers et des capitaux. Parallèlement à la croissance modérée des assurés actifs, la poursuite de la constitution de provisions et de réserves est, en 2007, un objectif central, afin de pouvoir garantir, aussi à l'avenir, le versement des pensions.

Zurich, en mars 2007

Kurt Jakober
Président du Conseil d'administration



BILAN

31.12.2006
CHF

31.12.2005
CHF

ACTIFS

Immobilisations en capital	429'655'287.04	376'614'250.66
Placements financiers	421'718'222.11	374'308'675.03
Liquidités	6'235'719.11	6'097'209.03
Obligations CHF	166'125'272.00	151'198'689.00
Obligations étrangers CHF	34'131'648.00	35'818'734.00
Obligations étrangers monnaies étrangères	21'493'185.00	20'945'013.00
Actions nationales	45'043'537.00	38'699'388.00
Actions étrangères	60'494'795.00	52'199'170.00
Biens immobiliers	81'805'025.00	64'031'400.00
Hypothèques	6'389'041.00	5'319'072.00
Créances	7'937'064.93	2'305'575.63
Comptes de régularisation d'éléments de l'actif	0.00	165'430.25
Biens mobiliers	1.00	1.00
Total des actifs	429'655'288.04	376'779'681.91

PASSIFS

Engagements	17'477'558.91	6'050'576.60
Libres passages et pensions de retraite	16'702'919.60	5'390'378.95
Autres engagements	709'911.11	595'469.45
Engagement vis-à-vis des employeurs	64'728.20	64'728.20
Comptes de régularisation d'éléments du passif	1'341'432.20	648'000.00
Réserve de cotisations d'employeurs	862'799.80	921'350.25
Réserve de cotisations sans renonciation à leur utilisation	862'799.80	921'350.25
Provisions non techniques	478'438.60	478'438.60
Fonds d'aide	478'438.60	478'438.60
Capitaux de prévoyance et provisions techniques	399'853'156.95	369'986'635.00
Capital de prévoyance, assurés actifs, Plan 1	135'695'685.00	155'873'330.00
Capital de prévoyance, assurés actifs, Plan 2a	30'729'602.00	42'030'709.00
Capital de prévoyance, assurés actifs, Plan 2b (Capital de prévoyance, assurés actifs)	139'146'100.95 (305'571'388)	88'672'022.00 (286'576'061)
Capital de prévoyance, pensionnés	83'796'989.00	74'452'430.00
Provisions techniques	10'484'780.00	8'958'144.00
Réserve de fluctuation de valeur	9'641'901.58	0.00
Capital autorisé (insuffisance de la couverture)	0.00	-1'305'318.54
Situation en début de période	-1'305'318.54	-16'444'754.38
Excédent de recettes	1'305'318.54	15'139'435.84
Total des éléments du passif	429'655'288.04	376'779'681.91



COMPTE D'EXPLOITATION

2006
CHF

2005
CHF

Cotisations et apports courants et autres

46'278'617.81

39'024'027.65

Cotisations employés Plan 1	6'015'524.20	6'298'085.75
Cotisations employeurs Plan 1	7'299'609.25	7'793'816.20
Cotisations d'épargne employés Plans 2b	5'019'234.55	4'794'403.60
Cotisations d'épargne employeurs Plans 2b	6'273'024.35	6'297'841.05
Cotisations d'épargne employés Plans 2a	1'390'787.95	n/a
Cotisations d'épargne employeurs Plans 2a	1'799'664.60	n/a
Cotisations risques employés Plans 2b	1'370'910.05	1'262'175.85
Cotisations risques employeurs Plans 2b	1'579'127.95	1'690'812.15
Cotisations risques employés Plans 2a	360'376.80	n/a
Cotisations risques employeurs Plans 2a	461'274.15	n/a
Apports uniques et montants de rachat Plan 1	2'374'565.30	2'589'271.40
Apports uniques et montants de rachat Plans 2b	8'580'534.10	4'872'304.80
Apports uniques et montants de rachat Plans 2a	740'688.65	n/a
Cotisations frais administratifs Plan 1	1'730'481.25	1'845'221.85
Cotisations frais administratifs Plan 2b	235'969.80	266'234.20
Cotisations frais administratifs Plan 2a	61'581.45	n/a
Apports au capital de prévoyance Retraités	982'852.51	739'860.80
Apports à la réserve de cotisations Employeurs	2'410.90	574'000.00

Prestations d'entrée

55'235'064.77

85'035'802.20

Apports de libre passage Plan 1	8'316'108.77	7'438'021.95
Apports de libre passage Plan 2a	4'256'235.70	n/a
Apports de libre passage Plan 2b	41'857'545.30	77'597'780.25
Versements encaissements EPL anticipés / divorce Plan 1	80'000.00	0.00
Versements encaissements EPL anticipés / divorce Plan 2b	725'175.00	0.00

Flux provenant de cotisations et de prestations d'entrée

101'513'682.58

124'059'829.85

Prestations réglementaires

-11'926'155.25

-10'167'473.08

Pensions vieillesse	-5'208'707.80	-4'953'237.43
Pensions relais	-95'049.00	-20'728.00
Pensions versées aux survivants	-164'107.00	-132'779.50
Pensions versées aux orphelins	-36'853.00	-31'896.00
Pensions d'invalidité	-1'565'156.10	-1'441'449.90
Pensions versées aux enfants invalides	-73'810.00	-75'066.20
Prestations en capital au moment de la mise à la retraite Plan 1	-1'935'324.25	-2'348'549.25
Prestations en capital au moment de la mise à la retraite Plans 2a	-1'234'215.15	n/a
Prestations en capital au moment de la mise à la retraite Plans 2b	-1'524'700.30	-1'163'766.80
Prestations en capital en cas de décès et d'invalidité Plans 2a	-88'232.65	0.00

Prestations extra-réglementaires

0.00

0.00

Prestations en cas de sortie

-68'647'003.00

-50'997'439.70

Prestations de libre passage en cas de sortie Plan 1	-38'848'309.95	-31'430'846.40
Prestations de libre passage en cas de sortie Plan 2a	-17'453'414.65	n/a
Prestations de libre passage en cas de sortie Plan 2b	-8'831'489.30	-17'512'733.20
Encaissements EPL anticipés / divorce Plan 1	-881'499.50	-1'239'807.00
Encaissements EPL anticipés / divorce Plan 2b	-1'932'558.55	-811'929.20
Encaissements EPL anticipés / divorce Plan 2a	-143'000.00	0.00
Autres prestations réglementaires	-556'731.05	-2'123.90

Sortie de prestations et d'encaissements anticipés

-80'573'158.25

-61'164'912.78

Liquidation / constitution de capitaux de prévoyance, provisions techniques et réserves de cotisations

Liquidation / constitution de capital de prévoyance Assurés actifs Plan 1	20'177'645.00	2'726'750.00
Liquidation / constitution de capital de prévoyance Assurés actifs Plan 2a	12'093'864.75	n/a
Liquidation / constitution de capital de prévoyance Assurés actifs Plan 2b	-47'845'604.60	-63'608'759.85
Liquidation / constitution de capital de prévoyance Retraités	-9'344'559.00	-6'496'834.00
Liquidation / constitution de provisions techniques	-1'526'636.00	-1'437'030.00
Rémunération du capital épargne	-3'421'232.10	-2'941'178.15
Réserves des cotisations employeurs	67'518.30	-574'000.00

Dépenses d'assurance

Primes d'assurance	-92'640.00	-71'055.00
Cotisations à des fonds de garantie	-168'227.85	-206'885.55

Résultat net dû à la partie Assurance

-9'119'347.17 **-9'714'075.48**

Résultat net dû au placement du capital

Intérêts bancaires	-24'411.94	876'265.67
Intérêts sur avoirs + prêts	-63'310.05	-934.43
Obligations	232'374.25	5'615'616.56
Actions	14'187'647.02	19'613'866.12
Biens immobiliers	9'211'706.80	1'838'504.53
Ajustements de valeurs biens immobiliers	-350'000.00	-60'000.00
Hypothèques	98'265.25	136'205.00
Dépenses d'administration placement des capitaux	-863'861.34	-973'971.31
Intérêts sur réserve de cotisations employeurs	-8'967.85	-4'489.10

Dépenses d'administration

Dépenses d'administration	-1'725'390.55	-1'659'784.97
Dépenses de marketing et publicitaires	-627'484.30	-527'766.75

Exc. de recettes avant constitution de réserves de fluctuation de valeur

10'947'220.12 **15'139'435.84**

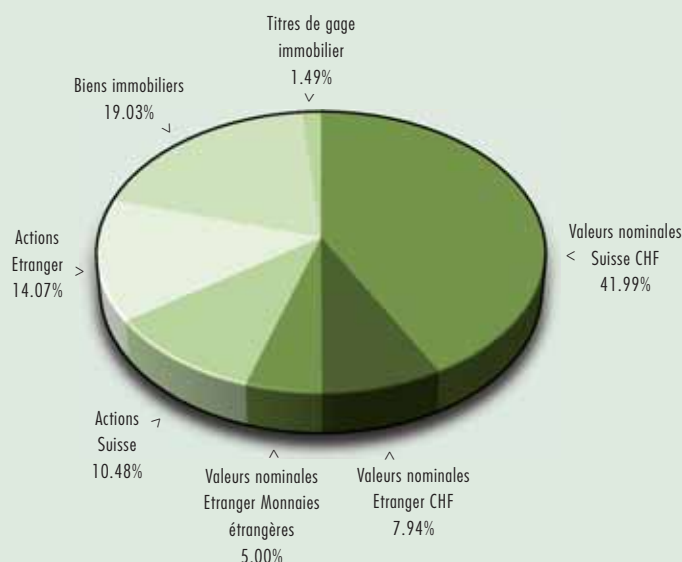
Constitution de réserves de fluctuation de valeur

-9'641'901.58 0.00

Excédent de recettes

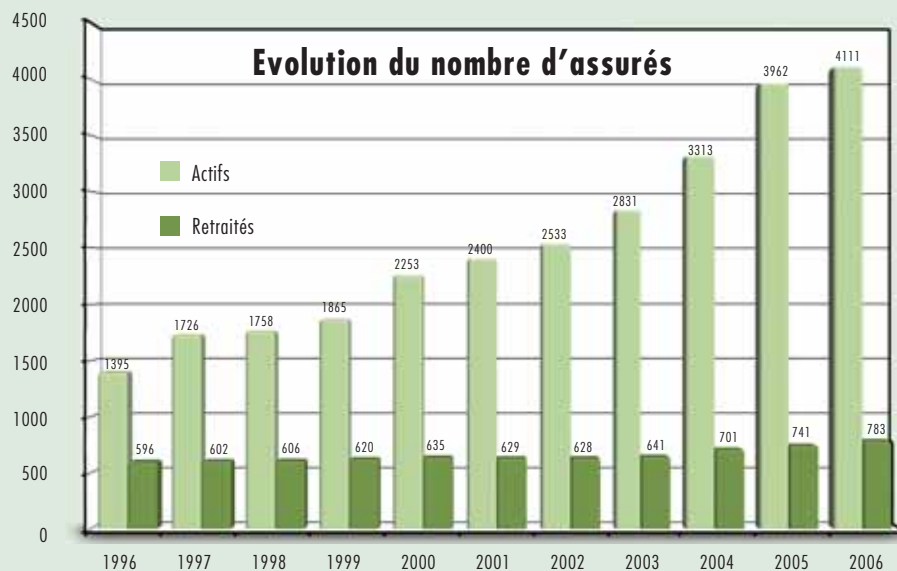
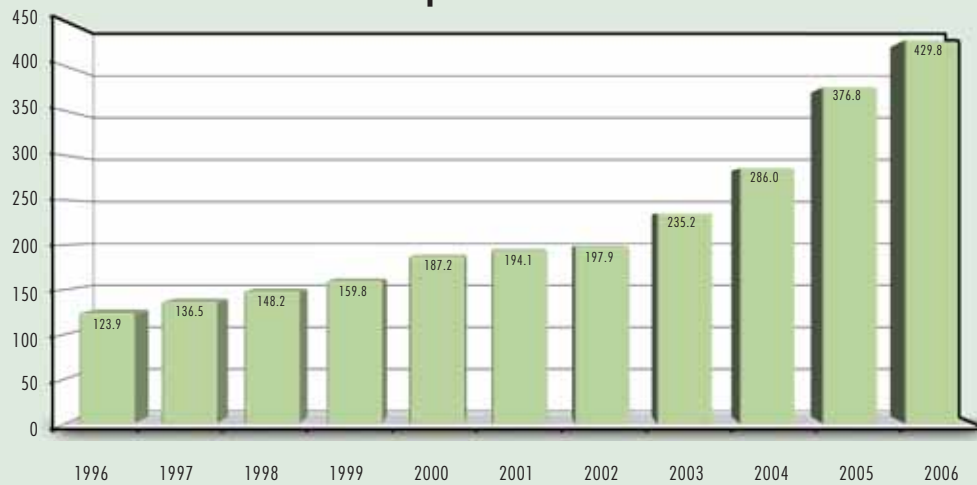
1'305'318.54 **15'139'435.84**

Répartition du capital au 31 décembre 2006





Evolution du capital en millions de CHF



Organes de la SHP

Conseil d'administration

Représentants des employeurs

Kurt Jakober, Zuzgen, président

Stefan Güntensperger, Zurzach

Claudine Tesan, Frick

Représentants des employés

Ruth Oehninger Meile, Zürich, vice-présidente

Regula Flammer, Fehraltorf

vacant

Gérant:

Jürg Barth

Organe de contrôle:

KPMG AG

Expert en caisses de pension:

Roland Schmid

Hewitt Associates SA

Pensionskasse SHP
Gladbachstrasse 117
Postfach
8044 Zürich

Tél 044/268 90 60
Fax 044/252 53 89
E-Mail: info@pkshp.ch
Internet: www.pkshp.ch

