



Organe de la SHP au 31 décembre 2009:

Conseil de fondation

Représentants des employeurs

Kurt Jakober, Zuzgen, président
Claudine Tesan, Berne, secrétaire
Stefan Güntensperger, Bad Zurzach

Représentants des employés

Ruth Oehninger Meile, Zurich, vice-présidente
Bernadette Niggeli, Oberrohrdorf
vacant

Gérant

Jürg Barth

Organe de contrôle

KPMG AG

Expert en caisse de pension

Werner Koradi
Hewitt Associates SA

**Rapport annuel et
comptes annuels 2009
de la Caisse de pension SHP**
(version abrégée)

Rapport annuel 2009 du Conseil de la Fondation

Pour le conseil de fondation la première priorité en 2009 était la reconstitution et l'amélioration de la capacité de risque de la Caisse de pension SHP. Les mesures d'assainissement élaborées dès 2008 en collaboration avec des experts de la prévoyance professionnelle sont entrées en vigueur en juillet 2009. Par ailleurs, le Conseil de la Fondation a vérifié la stratégie des investissements dans le cadre d'une étude solide portant sur la capacité de risque de notre Caisse. Malgré la sous-couverture existante, il est réjouissant de constater qu'aucune mesure radicale n'a dû être prise en matière d'allocation d'actifs, ce qui a permis à la Caisse de pension SHP de profiter dès mars 2009 du redressement des marchés des capitaux. Une partie de l'actif est réalisée depuis le 1er juillet 2009, dans des conditions avantageuses et indicelles.

En 2009, le rendement de la Caisse de pension SHP des actifs investis s'est élevé à 10,8 %. Allié aux mesures d'assainissement, ce rendement a permis d'obtenir une nette amélioration du taux de couverture, qui est passé de 86,93 % en début d'année à 97,18 % au 31 décembre 2009.

Les événements des dernières années ont démontré de manière impressionnante l'importance de la capacité de risque en temps de crise. Comme le degré de couverture, le rapport entre les assurés actifs et les pensionnés est lui aussi particulièrement décisif quant au profil de risque d'une Caisse de pension. En règle générale, et façon simplifiée, la proportion d'assurés actifs et de pensionnés influence de façon similaire et directe la capacité d'une Caisse de pension à assumer son propre risque. La Caisse de pension SHP enregistre depuis plusieurs années une croissance de son effectif d'assurés. Au cours de l'année de rapport 2009, l'effectif des assurés actifs est passé de 4'846 à 5'173 personnes, ce qui correspond à une augmentation de 327 personnes, soit 6,75 %. Au cours de la même période, le nombre des retraités a augmenté de 49

personnes, soit 5,8 %, pour passer à 894 personnes. Au 31 décembre 2009, la proportion d'assurés actifs et de pensionnés à la Caisse de pension SHP était de 85 %, et elle a pu bénéficier d'une nouvelle augmentation par rapport à l'année précédente, où elle était de 82 %. Comparée aux autres établissements de prévoyance, la Caisse de pension SHP a une proportion d'assurés actifs nettement plus élevée.

Pour renforcer la situation financière de la Caisse de pension SHP, les mesures d'assainissement sont maintenues en vigueur durant la nouvelle année 2010. L'objectif pour 2010 consiste à développer des réserves de fluctuation. Pour compenser également à l'avenir la source de pertes constituée par la différence de taux d'intérêt entre 4% (Plan 1) et les intérêts minimum stipulés par la Loi sur la Prévoyance Professionnelle (LPP), qui est de 2% (Plan 2b), la cotisation supplémentaire de 3,2% sur le salaire déterminant au titre de la garantie des intérêts est conservée dans le plan 1 en 2010.

Le Conseil de Fondation remercie ses employés qui, à côté des thèmes complexes et des travaux de projet, doivent encore prendre en charge l'activité du quotidien, pour leur travail engagé et digne de confiance de l'année passée. Nos remerciements cordiaux s'adressent également à tous les partenaires et autres participants qui se sont engagés en faveur de la Caisse de pension SHP.

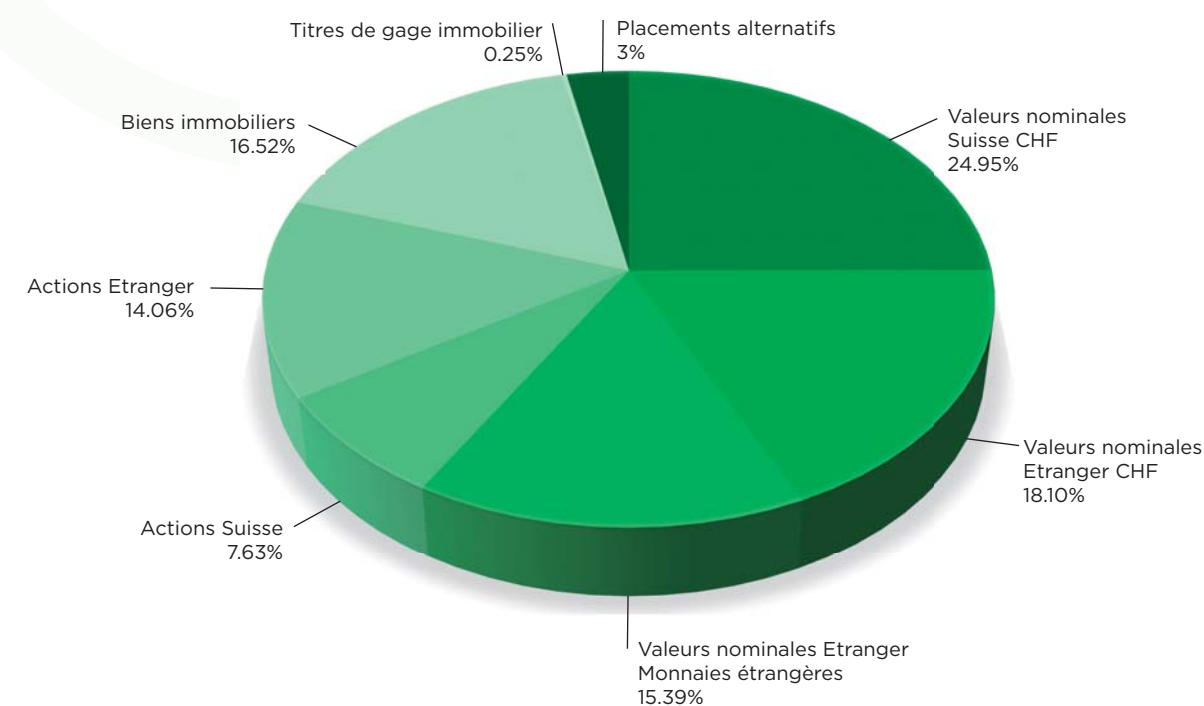
Zurich, en mars 2010

Le Conseil de la Fondation

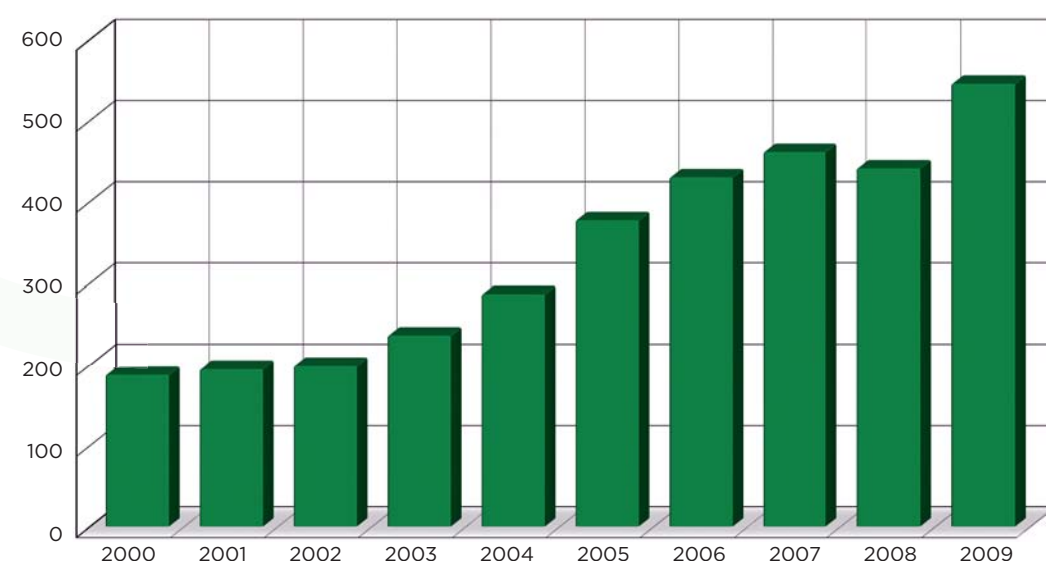
Kurt Jakober
Président

Ruth Oehninger
Vice-présidente

Répartition du capital au 31 décembre 2009

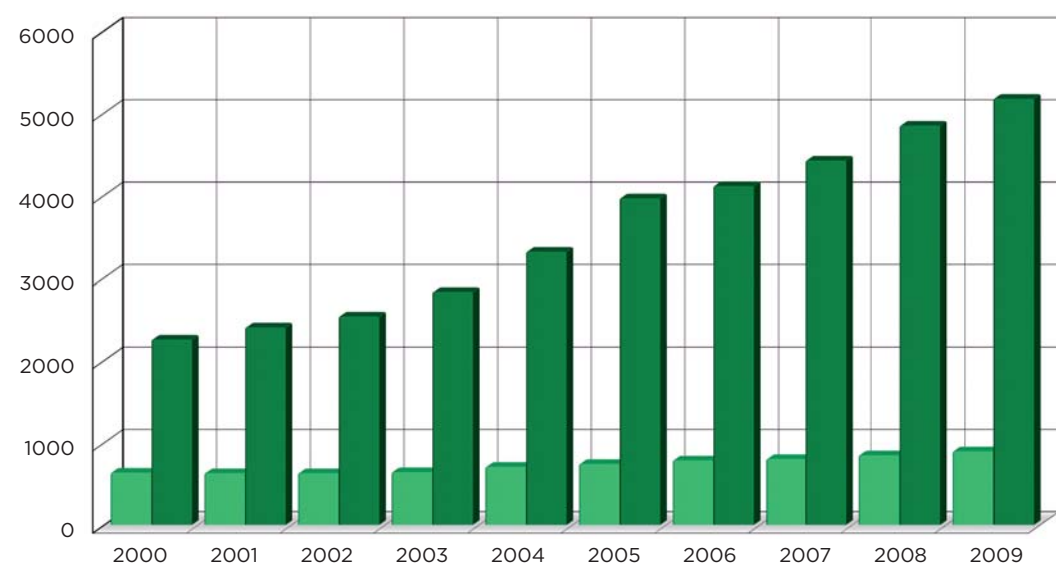


Evolution du capital en millions de CHF



Evolution du nombre d'assurés

■ Actifs
■ Retraités



BILAN	31.12.2009	31.12.2008
ACTIFS	CHF	CHF
Immobilisations en capital	544'965'690.43	440'643'951.03
Placements financiers	536'782'340.80	432'290'068.61
Liquidités	8'332'551.80	25'121'813.23
Obligations CHF	119'318'983.14	170'581'333.89
Obligations étrangères CHF	98'678'659.42	48'282'156.50
Obligations étrangères monnaies étrangères	83'881'506.52	24'413'719.63
Actions nationales	41'598'146.18	40'371'286.84
Actions étrangères	76'677'078.17	46'538'735.11
Biens immobiliers	90'045'855.08	70'194'572.73
Hypothèques	1'378'522.92	6'786'450.68
Placements alternatifs	16'871'037.57	0.00
Créances	8'183'349.63	8'353'882.42
Employeurs	7'470'202.20	7'204'064.55
Impôt anticipé	711'433.63	1'135'033.72
Divers	1'713.80	14'784.15
Comptes de régularisation d'éléments de l'actif	200'000.00	65'000.00
Biens mobiliers	1.00	1.00
Total des actifs	545'165'691.43	440'708'952.03
PASSIFS		
Engagements	9'493'913.05	16'556'545.10
Libres passages et pensions de retraite	8'438'508.85	8'211'643.65
Libre passage des assurés avec changement de plan	0.00	6'540'200.65
Autres engagements	984'722.25	1'734'718.65
Engagement vis-à-vis des employeurs	70'681.95	69'982.15
Comptes de régularisation d'éléments du passif	83'800.00	83'800.00
Réserve de cotisations d'employeurs	1'565'601.55	1'367'969.05
Réserve de cotisations sans renonciation à leur utilisation	1'565'601.55	1'367'969.05
Provisions non techniques	477'438.60	478'438.60
Fonds d'aide	477'438.60	478'438.60
Capitaux de prévoyance et provisions techniques	549'022'740.00	485'708'336.95
Capital de prévoyance, assurés actifs, Plan 1	118'153'359.00	111'843'017.00
Capital de prévoyance, assurés actifs, Plan 2a	23'505'871.00	22'061'764.95
Capital de prévoyance, assurés actifs, Plan 2b	286'543'492.00	240'798'084.00
(Capital de prévoyance, assurés actifs)	(428'202'722)	(374'702'866)
Capital de prévoyance, pensionnés	106'318'772.00	98'684'375.00
Provisions techniques	14'501'246.00	12'321'096.00
Réserve de fluctuation de valeur	0.00	0.00
Capital autorisé (insuffisance de la couverture)	-15'477'801.77	-63'486'137.67
Situation en début de période	-63'486'137.67	-4'258'426.51
Excédent de rendement/recettes	48'008'335.90	-59'227'711.16
Total des éléments du passif	545'165'691.43	440'708'952.03

COMPTE D'EXPLOITATION	2009	2008
	CHF	CHF
Cotisations et apports courants et autres	61'327'231.75	59'112'748.80
Cotisations employés Plan 1	3'749'390.80	4'416'188.60
Cotisations employeurs Plan 1	5'185'752.20	5'857'468.45
Cotisations d'épargne employés Plan 2b	10'837'710.30	9'431'636.25
Cotisations d'épargne employeurs Plan 2b	13'000'649.35	11'281'921.55
Cotisations d'épargne employés Plan 2a	798'806.05	1'030'210.50
Cotisations d'épargne employeurs Plan 2a	1'219'100.45	1'531'841.10
Cotisations risques employés Plan 2b	2'917'996.00	2'595'038.35
Cotisations risques employeurs Plan 2b	3'365'147.00	2'988'839.05
Cotisations risques employés Plan 2a	203'700.50	276'501.20
Cotisations risques employeurs Plan 2a	310'704.35	390'633.85
Cotisations d'assainissement Plan 1	205'968.20	0.00
Cotisations d'assainissement Plan 2b	471'800.30	0.00
Cotisations d'assainissement Plan 2a	51'329.60	0.00
Apport unique et montants de rachat Plan 1	1'039'969.90	1'396'717.70
Apport unique et montants de rachat Plan 2b	13'824'920.50	13'942'623.00
Apport unique et montants de rachat Plan 2a	120'000.00	114'768.35
Cotisations supplémentaires pour garantie d'intérêt Plan 1	2'130'193.05	1'234'162.00
Cotisations frais administratifs Plan 1	203'700.00	230'850.00
Cotisations frais administratifs Plan 2b	635'100.00	572'240.00
Cotisations frais administratifs Plan 2a	67'200.00	89'100.00
Apports au capital de prévoyance retraités	533'575.75	1'591'786.05
Apports à la réserve de cotisations employeurs	454'517.45	140'222.80
Prestations d'entrée	46'287'145.05	50'821'591.55
Apports de libre passage Plan 1	7'629'650.35	6'521'858.65
Apports de libre passage Plan 2a	3'137'928.30	4'247'582.50
Apports de libre passage Plan 2b	34'605'902.45	39'608'451.95
Versements encaissements EPL anticipés / divorce Plan 1	347'026.60	239'916.35
Versements encaissements EPL anticipés / divorce Plan 2a	0.00	30'280.10
Versements encaissements EPL anticipés / divorce Plan 2b	566'637.35	173'502.00
Flux provenant de cotisations et de prestations d'entrée	107'614'376.80	109'934'340.35
Prestations réglementaires	-11'558'413.50	-11'584'072.00
Pensions vieillesse	-6'768'762.00	-6'288'482.00
Pensions relais	-28'287.00	-68'732.00
Pensions vieillesse pour enfants	-13'412.00	0.00
Pensions versées aux survivants	-261'136.00	-219'380.00
Pensions versées aux orphelins	-57'654.00	-38'728.00
Pensions d'invalidité	-1'652'035.00	-1'594'682.00
Pensions versées aux enfants des invalides	-81'401.00	-72'101.00
Prestations en capital au moment de la mise à la retraite Plan 1	-1'128'218.35	-491'458.80
Prestations en capital au moment de la mise à la retraite Plans 2a	-80'215.65	-253'380.45
Prestations en capital au moment de la mise à la retraite Plans 2b	-1'487'292.50	-2'446'467.25
Prestations en capital en cas de décès et d'invalidité Plans 2b	0.00	-110'660.50
Prestations extra-réglementaires	-1'000.00	0.00

COMPTE D'EXPLOITATION	2009	2008
	CHF	CHF
Prestations en cas de sortie	-37'671'907.30	-64'591'413.10
Prestations de libre passage en cas de sortie Plan 1	-7'325'884.90	-30'218'306.90
Prestations de libre passage en cas de sortie Plan 2a	-3'473'872.85	-9'528'777.90
Prestations de libre passage en cas de sortie Plan 2b	-23'696'194.00	-22'247'375.90
Encaissements EPL anticipés / divorce Plan 1	-1'052'833.75	-786'755.50
Encaissements EPL anticipés / divorce Plan 2a	-390'000.00	-412'000.00
Encaissements EPL anticipés / divorce Plan 2b	-1'643'416.60	-1'386'603.60
Autres prestations réglementaires	-89'705.20	-11'593.30
Prestations de sortie et d'encaissements anticipés	-49'231'320.80	-76'175'485.10
Liquidation / constitution de capitaux de prévoyance, provisions techniques et réserves de cotisations	-63'352'689.20	-41'276'585.95
Liquidation / constitution de capital de prévoyance assurés actifs Plan 1	-6'310'342.00	14'083'204.00
Compensation perte d'intérêt par employeur Plan 1	22'212.85	0.00
Liquidation / constitution de capital de prévoyance assurés actifs Plan 2a	-1'065'938.05	4'538'828.90
Liquidation / constitution de capital de prévoyance assurés actifs Plan 2b	-41'385'754.10	-44'344'894.25
Liquidation / constitution de capital de prévoyance retraités	-7'634'397.00	-6'500'531.00
Liquidation / constitution de provisions techniques	-2'180'150.00	-2'675'931.00
Liquidation fonds d'aide	1'000.00	0.00
Rémunération de l'épargne	-4'737'821.90	-6'502'792.30
Compensation perte d'intérêt par employeur Plan 2b	121'267.85	0.00
Réserves des cotisations employeurs	-182'766.85	125'529.70
Dépenses d'assurance	-255'949.90	-209'353.45
Primes d'assurance	-57'037.10	-56'434.70
Cotisations à des fonds de garantie	-198'912.80	-152'918.75
Résultat net dû à la partie Assurance	-5'225'583.10	-7'727'084.15
Résultat net dû au placement du capital	55'291'392.67	-49'287'742.32
Intérêts bancaires	1'015'925.05	725'561.28
Intérêts sur avoirs + prêts	-78'077.90	-83'702.70
Obligations	14'316'549.09	9'838'362.33
Actions	25'558'262.65	-45'971'223.43
Biens immobiliers	14'038'474.90	-13'484'197.62
Hypothèques	69'404.93	334'953.24
Placements alternatifs	1'841'167.37	0.00
Dépenses d'administration placement des capitaux	-1'455'447.77	-647'462.07
Intérêts sur réserve de cotisations employeurs	-14'865.65	-33.35
Dépenses d'administration	-2'057'473.67	-2'212'884.69
Dépenses d'administration	-1'233'639.27	-1'356'124.44
Dépenses de marketing et publicitaires	-823'834.40	-856'760.25
Excédent avant constitution de réserves de fluctuation de valeur	48'008'335.90	-59'227'711.16
Liquidation / constitution de réserves de fluctuation de valeur	0.00	0.00
Excédent de rendement / recettes	48'008'335.90	-59'227'711.16